GOURMET

WIR MACHEN GUTES BESSER

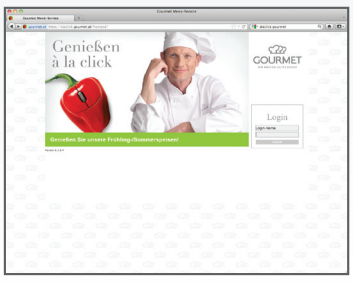


## 1. Einloggen

Mit Ihrem persönlichen „Schlüssel", einer „Karte" oder mit Ihrem „Benutzernamen" und dem „Passwort" gelangen Sie ganz einfach in das Bestellsystem.

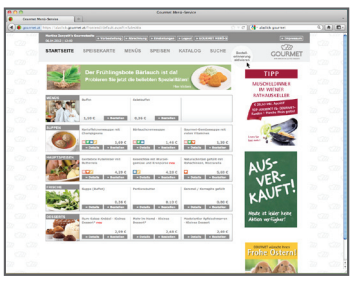


## 2. Sofort bestellen ist ganz einfach

Bereits auf der Startseite finden Sie aktuelle Empfehlungen, die Sie gleich bestellen können. Zusätzlich gibt's hier allgemeine Informationen.

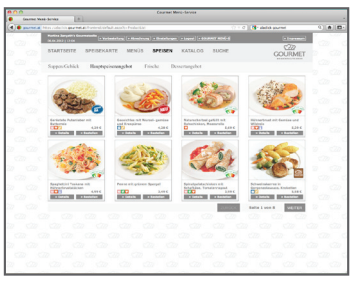

## 3. Unter „Speisen" finden Sie das gesamte Angebot

Ein Click auf „Speisen" und Sie finden alle verfügbaren Suppen, Hauptspeisen und Desserts.

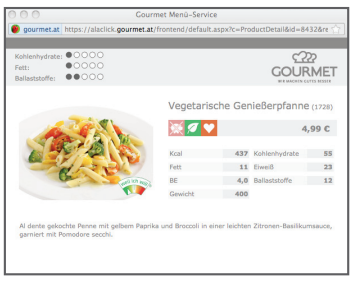


## 4. „Details" zu jeder Speise

Bei jeder Speise finden Sie unter „Details" wichtige Informationen wie kcal, Fett, Broteinheiten, ...

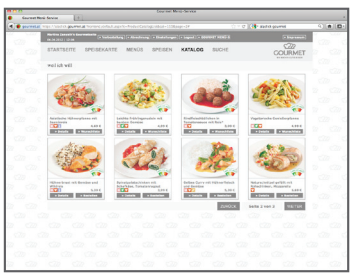

## 5. Der „Katalog" von GOURMET

Alle Speisen, die GOURMET zu bieten hat - zum Gustieren. Artikel, die Sie derzeit nicht auf Ihrem Speiseplan finden, setzen Sie mit einem Click auf die „Wunschliste".

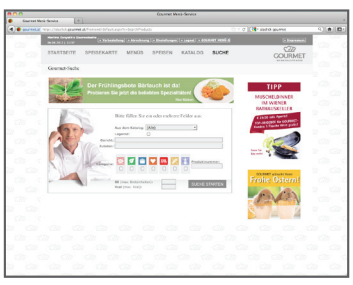

## 6. Mit der Funktion „Suche"

finden Sie Speisen einfach, rasch auf einen „Click". Ob Vegetarisch, XXL, Fit mit Genuss, Lactose-, Glutenfrei oder doch lieber ohne Schweinefleisch – per „Click" auf das entsprechende Symbol erhalten Sie alle lagernden Gerichte mit der gewünschten Eigenschaft. Oder einfach eine maximale kcal- oder BE-Menge eingeben und die „Suche starten".

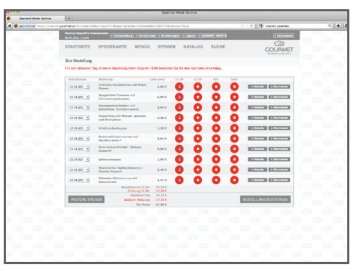

## 7. Von der „Vorbestellung" zur Bestellung

Nach der Auswahl der „Speisen" kommen Sie automatisch zur Übersicht Ihrer „Vorbestellung". Dort wählen Sie Tag und Essensturnus. Dann noch ein Click auf „Bestellung bestätigen" - fertig!

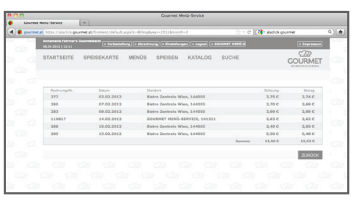

## 8. Kontrolle der „Abrechnung"

Unter dem Link „Abrechnung" haben Sie jederzeit die Kontrolle über Ihre monatliche Konsumation. So einfach funktioniert online bestellen und offline genießen mit „Click"!